



Étude d'opinion auprès des Québécois

GAI ÉCOUTE

ÉTUDE OMNIBUS

L'homophobie au Québec : mythe ou réalité ?

Avril 2003

Dossier : 12717-004



Table des matières

Introduction	3
Résultats de la recherche	4
1. Manifestation d'attitudes et de comportements homophobes	5
1.1 <i>Observation d'attitudes et de comportements homophobes</i>	5
1.2 <i>Situations propices aux attitudes et aux comportements homophobes</i>	6
1.3 <i>Attitudes et comportements homophobes dans le monde du sport</i>	7
2. Attitudes à l'égard des personnes homosexuelles.....	8
2.1 <i>Attitudes à l'égard des médecins homosexuels : le cas des hommes</i>	8
2.2 <i>Attitudes à l'égard des médecins homosexuels : le cas des femmes</i>	9
2.3 <i>Attitudes à l'égard des enseignants homosexuels : le cas des garçons</i>	10
2.4 <i>Attitudes à l'égard des enseignants homosexuels : le cas des filles</i>	11
2.5 <i>Démonstration publique d'affection amoureuse entre deux hommes</i>	12
2.6 <i>Démonstration publique d'affection amoureuse entre deux femmes</i>	13
Questionnaire	14

Introduction

Contexte et objectifs de l'étude

Léger Marketing a été mandaté par l'organisme *Gai Écoute* afin d'évaluer les attitudes et les comportements des Québécois à l'égard des personnes homosexuelles.

L'étude visait essentiellement à évaluer :

- les tendances de l'opinion sur la présence réelle ou perçue de comportements homophobes au sein de la société québécoise;
- les perceptions de la population à l'égard de situations spécifiques auxquelles peuvent être confrontés les personnes homosexuelles.

Méthodologie

La présente étude, effectuée par Léger Marketing, a été réalisée au moyen d'entrevues téléphoniques auprès d'un échantillon aléatoire de 1000 Québécois(es) âgé(e)s de 18 ans et plus et pouvant s'exprimer en français ou en anglais.

Les entrevues ont été réalisées du 23 au 27 avril 2003 à partir de notre central téléphonique de Montréal. Nous pouvions effectuer jusqu'à 10 appels dans les cas de non-réponse. Le taux de réponse est de 61,4%.

À l'aide des statistiques du recensement de 1996, les résultats ont été pondérés selon les régions et la langue parlée à la maison afin de rendre l'échantillon représentatif de l'ensemble de la population adulte du Québec.

Finalement, nous obtenons avec les 1000 personnes sondées, une marge d'erreur maximale de $\pm 3,4\%$, et ce, 19 fois sur 20.

Note aux lecteurs

- Les résultats sont présentés sous forme de graphiques selon la région de résidence des répondants.
- Les données présentées dans les graphiques étant arrondies, le total des colonnes peut légèrement différer de 100%.
- La forme masculine utilisée dans le texte désigne aussi bien les femmes que les hommes. Elle n'est utilisée qu'à la seule fin d'alléger le texte et d'en faciliter la compréhension.

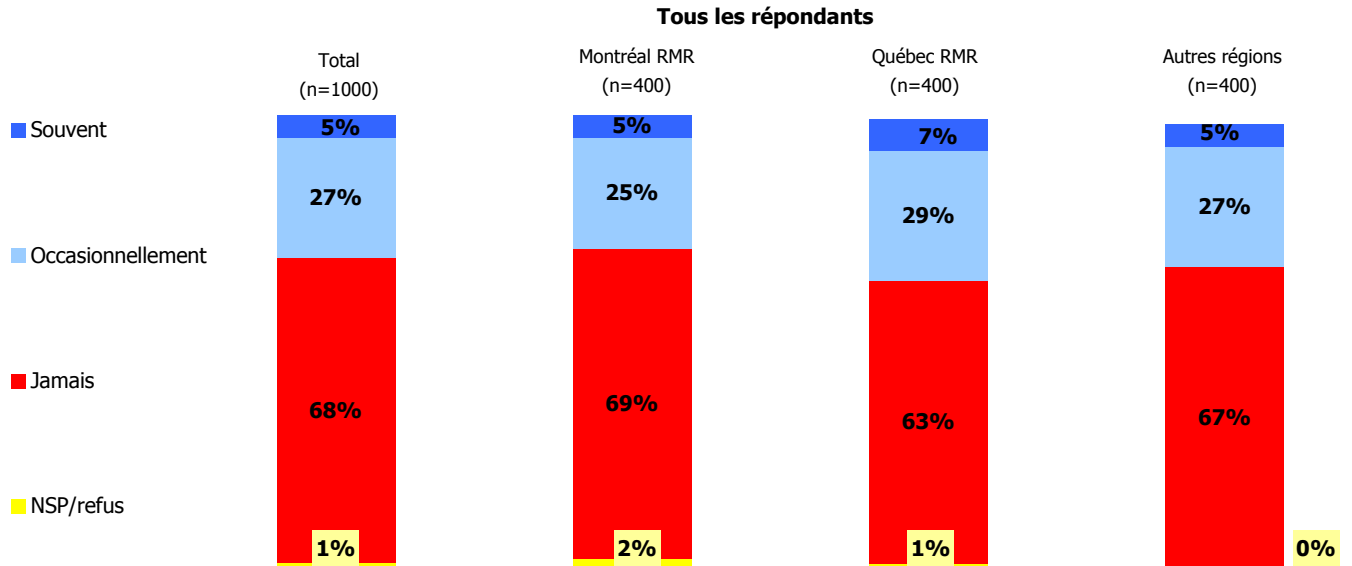
Résultats de la recherche

1. Manifestation d'attitudes et de comportements homophobes

1.1 Observation d'attitudes et de comportements homophobes

- ▶ Près du tiers (32%) des Québécois interrogés ont déjà constaté, dans leur entourage, des attitudes ou des comportements qu'ils considèrent hostiles aux personnes homosexuelles. Pour 5% des répondants, le constat de ces attitudes et comportements est plutôt fréquent.
- ▶ En contrepartie, 68% des Québécois interrogés n'ont jamais été témoins d'attitudes ou de comportements jugés hostiles aux personnes homosexuelles, dans leur entourage.

Graphique 1.1 QH1. Dans votre entourage, vous est-il arrivé souvent, occasionnellement ou jamais de constater des attitudes ou des comportements que vous considérez hostiles aux personnes homosexuelles ?



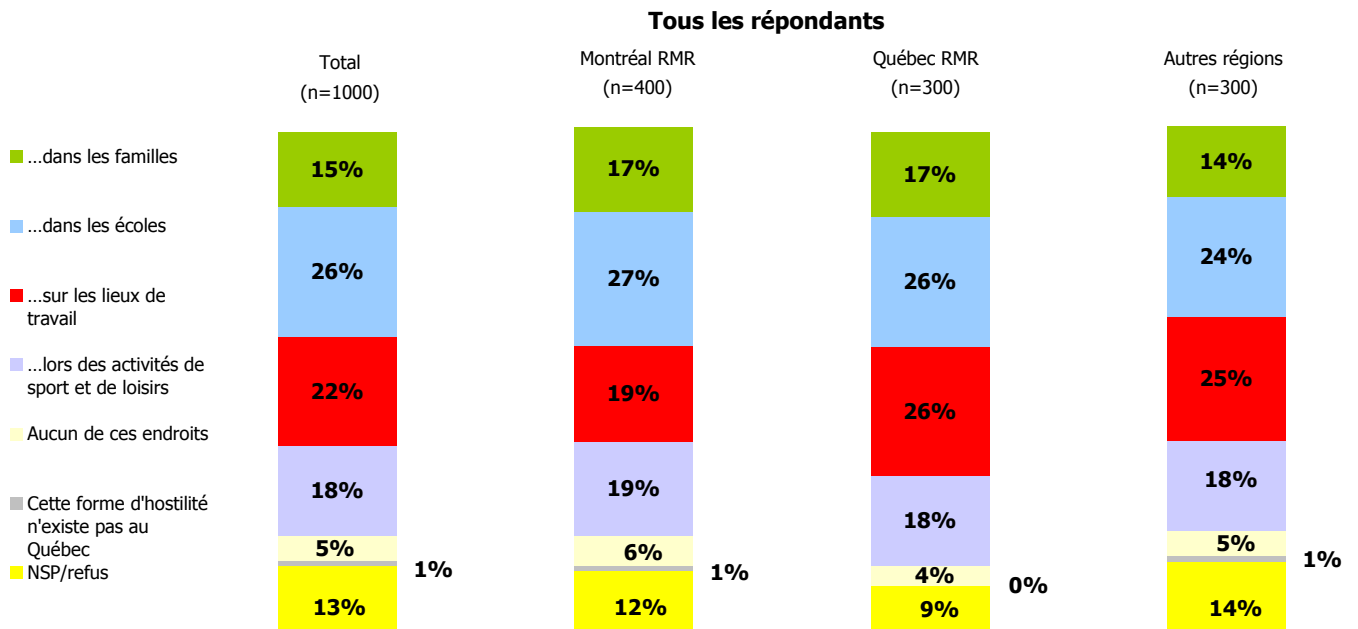
Parmi les répondants présentant les caractéristiques suivantes, on retrouve un nombre significativement plus élevé de personnes qui affirment... :

...avoir constaté dans leur entourage des attitudes ou des comportements jugés hostiles aux personnes homosexuelles	...n'avoir jamais constaté dans leur entourage des attitudes ou des comportements jugés hostiles aux personnes homosexuelles
<ul style="list-style-type: none"> ▪ Femmes (34%) ▪ 45-54 ans (37%) ▪ Scolarité de niveau collégial (38%) 	<ul style="list-style-type: none"> ▪ Hommes (71%) ▪ Personnes retraitées (74%) ▪ Scolarité de niveau primaire (88%)

1.2 Situations propices aux attitudes et aux comportements homophobes

- ▶ Pour la plupart des Québécois interrogés, les attitudes et les comportements hostiles aux personnes homosexuelles se manifestent le plus souvent **dans les écoles (26%)** et **sur les lieux de travail (22%)**.
- ▶ Par ailleurs, **18%** des répondants pensent que les attitudes et les comportements hostiles aux personnes homosexuelles se manifestent le plus souvent **lors des activités de loisirs** alors que **15%** estiment que **les familles** sont la scène de cette forme d'hostilité.
- ▶ Soulignons que le huitième (13%) de la population interrogée n'a pu se prononcer sur cette question.

Graphique 1.2 QH2. Selon vous, dans laquelle des situations suivantes les attitudes et comportements hostiles aux personnes homosexuelles se manifestent-ils le plus souvent ? Est-ce...



Parmi les répondants présentant les caractéristiques suivantes, on retrouve un nombre significativement plus élevé de personnes qui pensent que les attitudes et les comportements hostiles aux personnes homosexuelles se manifestent le plus souvent... :

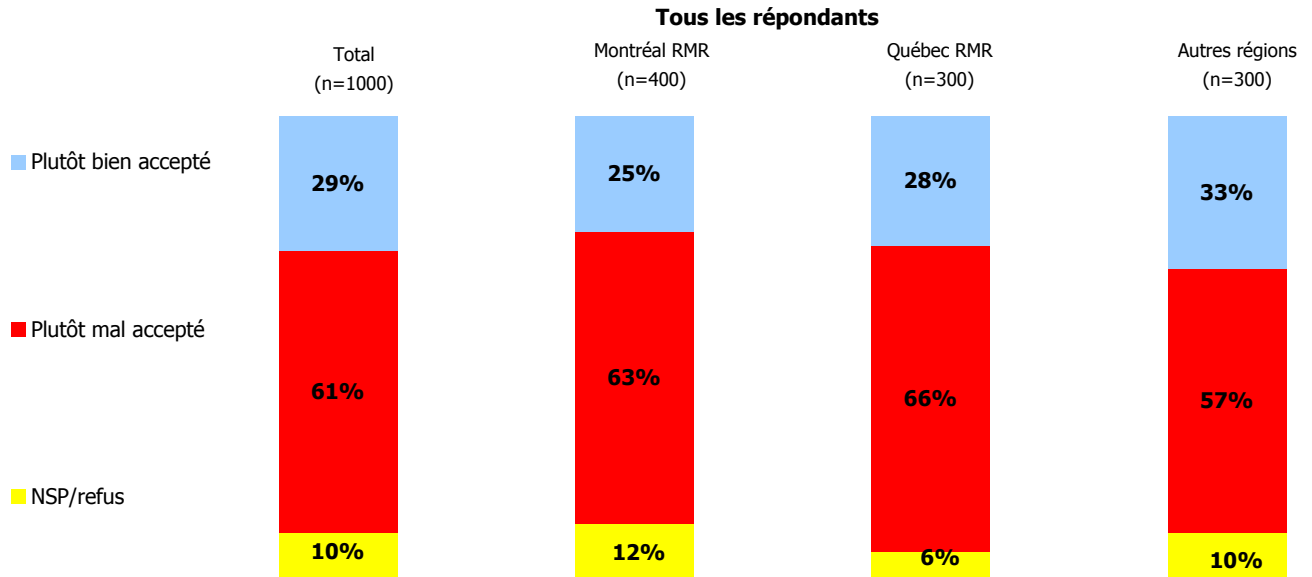
....dans les écoles
<ul style="list-style-type: none"> ▪ 18-24 ans (52%) ▪ 55-64 ans (%) ▪ Revenu annuel du ménage de 60,000 \$ ou plus (34%) ▪ Étudiants (50%)

....sur les lieux de travail
<ul style="list-style-type: none"> ▪ 45-54 ans (29%) ▪ Francophones (24%) ▪ Revenu annuel du ménage entre 40,000 \$ et 59,999 \$ (30%) ▪ Employés du secteur des services, de la vente ou du travail de bureau (27%) ou travailleurs manuels (31%) ▪ Scolarité de niveau collégial (28%)

1.3 Attitudes et comportements homophobes dans le monde du sport

- ▶▶ Trois Québécois interrogés sur cinq (61%) pensent qu'un joueur de hockey que l'on sait homosexuel serait **plutôt mal accepté** par les joueurs ou l'entraîneur d'une équipe de hockey professionnelle.
- ▶▶ En contrepartie, **29%** des répondants considèrent qu'un joueur de hockey que l'on sait homosexuel serait **plutôt bien accepté** par les joueurs ou l'entraîneur d'une équipe de hockey professionnelle.
- ▶▶ Soulignons qu'un répondant sur dix (10%) ne s'est pas prononcé sur cette question.

Graphique 1.3 QH7. À votre avis, un joueur de hockey que l'on sait homosexuel serait-il plutôt bien accepté ou plutôt mal accepté par les joueurs ou l'entraîneur d'une équipe de hockey professionnelle ?



Parmi les répondants présentant les caractéristiques suivantes, on retrouve un nombre significativement plus élevé de personnes qui affirment qu'un joueur de hockey que l'on sait homosexuel serait... :

....plutôt bien accepté par les joueurs ou l'entraîneur d'une équipe de hockey professionnelle

- 55-64 ans (41%)
- Résidents de l'Ouest du Québec (37%)
- Personnes n'ayant pas d'enfant mineur à la maison (33%)
- Personnes retraitées (36%)
- Scolarité de niveau secondaire (34%)

....plutôt mal accepté par les joueurs ou l'entraîneur d'une équipe de hockey professionnelle

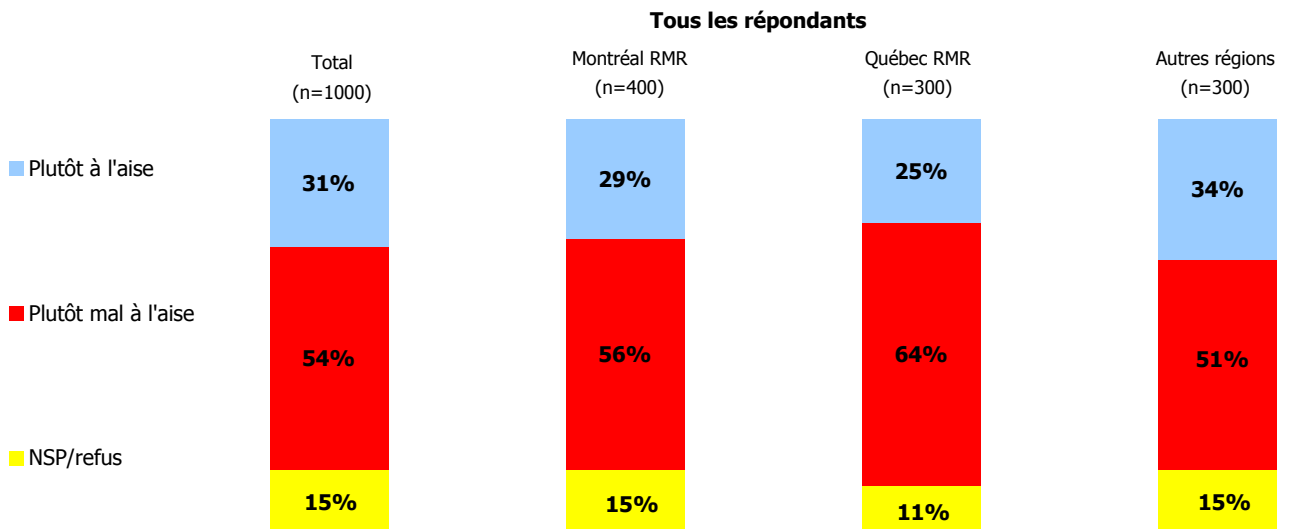
- 25-34 ans (72%)
- Personne ayant un enfant mineur à la maison (68%)
- Revenu annuel du ménage de 60,000 \$ et plus (68%)
- Professionnels (67%)
- Formation universitaire (67%)

2. Attitudes à l'égard des personnes homosexuelles

2.1 Attitudes à l'égard des médecins homosexuels : le cas des hommes

- ▶ Pour plus de la moitié (54%) des Québécois interrogés, un homme hétérosexuel est **plutôt mal à l'aise** de subir un examen général par un médecin qu'il sait homosexuel. Par contre, 31% des répondants pensent qu'un homme serait **plutôt à l'aise** dans une telle situation.
- ▶ Soulignons que plus du septième (15%) des répondants ne se sont pas prononcés sur cette question.
- ▶ Les femmes (58%) sont proportionnellement plus nombreuses que les hommes (50%) à penser qu'un homme hétérosexuel est plutôt mal à l'aise de subir un examen général par un médecin qu'il sait homosexuel.

Graphique 2.1 QH3. Selon vous, un homme hétérosexuel est-il plutôt à l'aise ou plutôt mal à l'aise de subir un examen général par un médecin qu'il sait homosexuel ?



Parmi les répondants présentant les caractéristiques suivantes, on retrouve un nombre significativement plus élevé de personnes qui pensent qu'un homme hétérosexuel sachant que son médecin est homosexuel... :

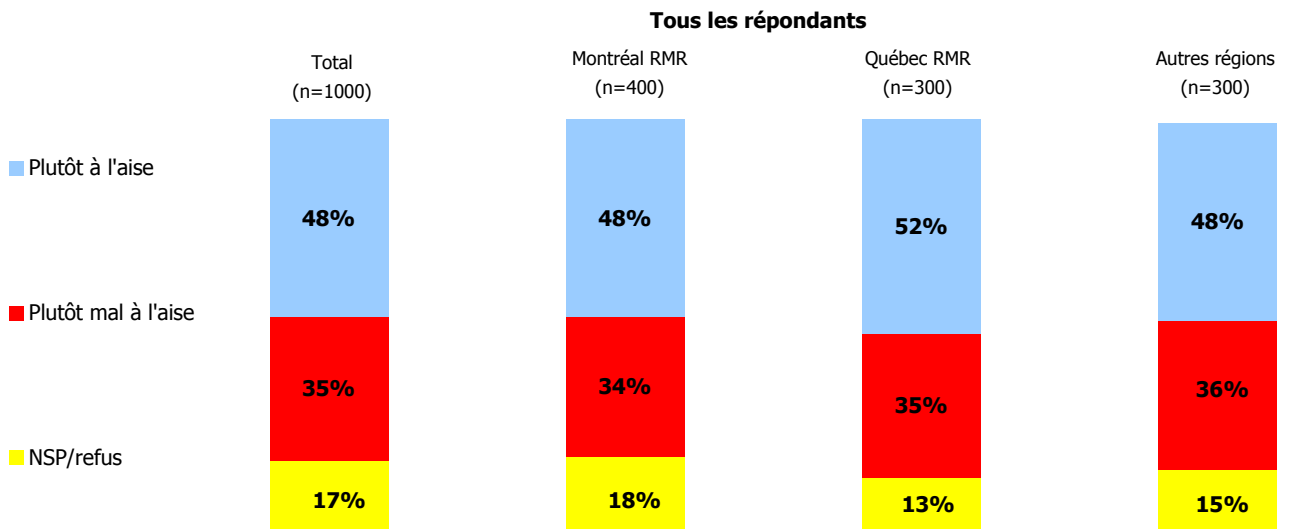
...serait plutôt à l'aise de subir un examen général par ce médecin
<ul style="list-style-type: none"> ▪ Hommes (37%) ▪ 55-64 ans (40%) ▪ Revenu annuel du ménage de 60,000 \$ ou plus (37%) ▪ Personnes retraitées (38%) ▪ Scolarité de niveau primaire (44%)

...serait plutôt mal à l'aise de subir un examen général par ce médecin
<ul style="list-style-type: none"> ▪ Femmes (58%) ▪ 18-24 ans (75%), 25-34 ans (64%) ou 35-44 ans (63%) ▪ Résidents de la région métropolitaine de Montréal (64%) ▪ Personne ayant un enfant mineur à la maison (60%) ▪ Professionnels (64%) ▪ Scolarité de niveau collégial (62%)

2.2 Attitudes à l'égard des médecins homosexuels : le cas des femmes

- ▶▶ De manière générale, les Québécois interrogés considèrent que les femmes sont plus à l'aise en présence d'un médecin lesbienne que ne le sont les hommes en présence d'un médecin homosexuel : Ainsi, près de la moitié (48%) des répondants pensent qu'une femme hétérosexuelle est **plutôt à l'aise** de subir un examen général par un médecin qu'elle sait lesbienne. Par contre, 35% des répondants estiment qu'une femme serait **plutôt mal à l'aise** dans une telle situation.
- ▶▶ Soulignons que plus du sixième (17%) des répondants ne se sont pas prononcés sur cette question.
- ▶▶ Les hommes (38%) sont proportionnellement plus nombreux que les femmes (32%) à penser qu'une femme hétérosexuelle est plutôt mal à l'aise de subir un examen général par un médecin qu'elle sait lesbienne.

Graphique 2.2 QH4. Selon vous, une femme hétérosexuelle est-elle plutôt à l'aise ou plutôt mal à l'aise de subir un examen général par un médecin qu'elle sait lesbienne ?



Parmi les répondants présentant les caractéristiques suivantes, on retrouve un nombre significativement plus élevé de personnes qui pensent qu'une femme hétérosexuelle sachant que son médecin est lesbienne... :

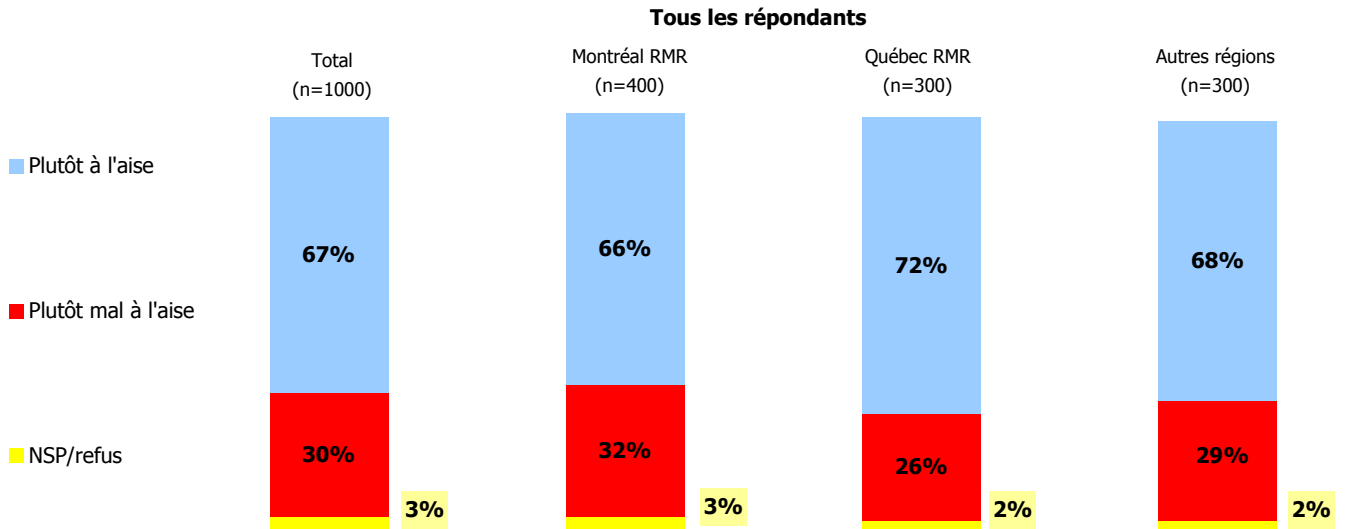
...serait plutôt à l'aise de subir un examen général par ce médecin
<ul style="list-style-type: none"> ▪ Femmes (55%) ▪ 25-34 ans (60%) ▪ Étudiants (64%)

...serait plutôt mal à l'aise de subir un examen général par ce médecin
<ul style="list-style-type: none"> ▪ Hommes (38%) ▪ 18-24 ans (46%) ▪ Scolarité de niveau primaire (46%)

2.3 Attitudes à l'égard des enseignants homosexuels : le cas des garçons

- ▶ Globalement, les Québécois interrogés (67%) semblent **plutôt à l'aise** avec l'idée qu'un garçon fréquentant une classe de niveau primaire ou secondaire ait un enseignant qui assume son homosexualité.
- ▶ En contrepartie, près du tiers (30%) des répondants sont **plutôt mal à l'aise** avec l'idée qu'un garçon fréquentant une classe de niveau primaire ou secondaire ait un enseignant homosexuel.

Graphique 2.3 QH5. Personnellement, êtes-vous plutôt à l'aise ou plutôt mal à l'aise avec l'idée qu'un garçon fréquentant une classe de niveau primaire ou secondaire ait un enseignant qui ne cache pas le fait qu'il soit homosexuel ?



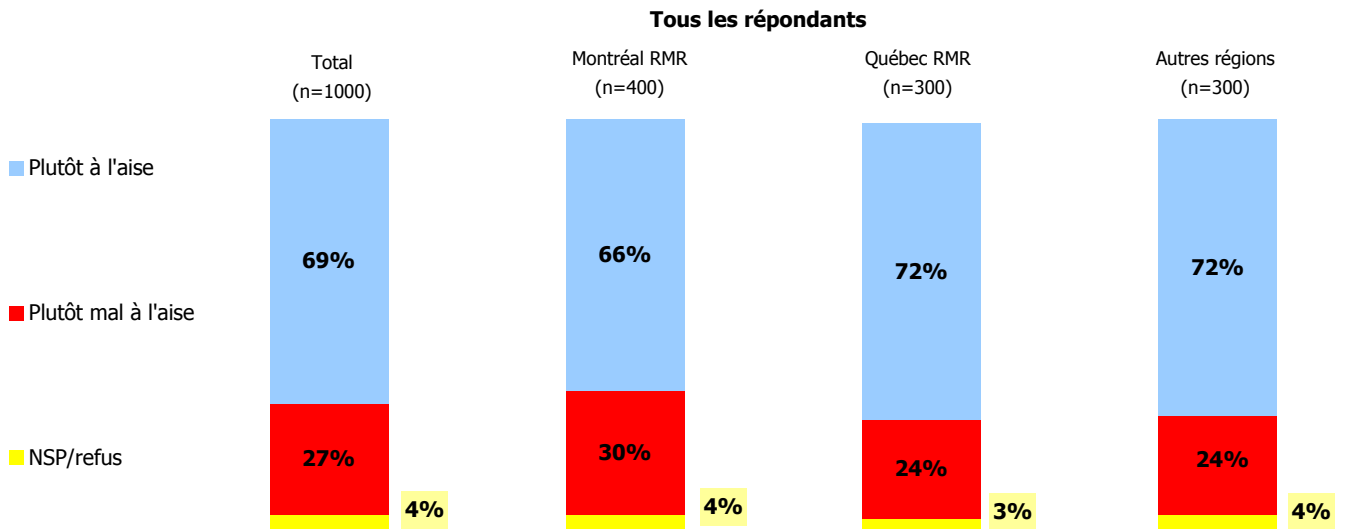
Parmi les répondants présentant les caractéristiques suivantes, on retrouve un nombre significativement plus élevé de personnes qui, face à l'idée qu'un garçon fréquentant une classe de niveau primaire ou secondaire ait un enseignant homosexuel, sont... :

...plutôt à l'aise	...plutôt mal à l'aise
<ul style="list-style-type: none"> ▪ 45-54 ans (24%) ▪ Francophones (69%) ▪ Population active en général (72%) 	<ul style="list-style-type: none"> ▪ 65 ans ou plus (45%) ▪ Non-francophones (37%) ▪ Population non-active en général (35%)

2.4 Attitudes à l'égard des enseignants homosexuels : le cas des filles

- ▶ Globalement, les Québécois interrogés (69%) semblent **plutôt à l'aise** avec l'idée qu'une fille fréquentant une classe de niveau primaire ou secondaire ait une enseignante qui assume son homosexualité.
- ▶ Par contre, plus du quart (27%) des répondants sont **plutôt mal à l'aise** avec l'idée qu'une fille fréquentant une classe de niveau primaire ou secondaire ait une enseignante lesbienne.

Graphique 2.4 QH6. Personnellement, êtes-vous plutôt à l'aise ou plutôt mal à l'aise avec l'idée qu'une fille fréquentant une classe de niveau primaire ou secondaire ait une enseignante qui ne cache pas le fait qu'elle soit lesbienne ?



Parmi les répondants présentant les caractéristiques suivantes, on retrouve un nombre significativement plus élevé de personnes qui, face à l'idée qu'une fille fréquentant une classe de niveau primaire ou secondaire ait une enseignante lesbienne, sont... :

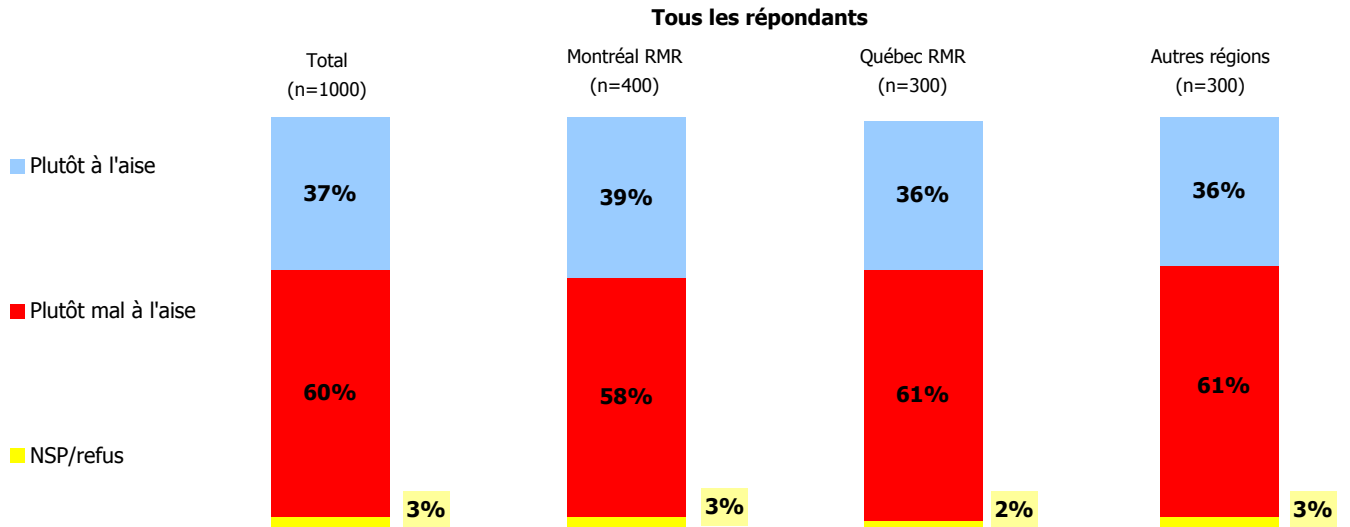
....plutôt à l'aise
<ul style="list-style-type: none"> ▪ 18-24 ans (79%) ou 45-54 ans (75%) ▪ Francophones (71%) ▪ Population active en général (74%)

....plutôt mal à l'aise
<ul style="list-style-type: none"> ▪ 65 ans ou plus (40%) ▪ Non-francophones (37%) ▪ Revenu annuel du ménage de 60,000 \$ ou plus (30%) ▪ Population non-active en général (31%)

2.5 Démonstration publique d'affection amoureuse entre deux hommes

- ▶▶ Trois Québécois interrogés sur cinq (60%) se sentent **plutôt mal à l'aise** à l'idée que, dans un endroit public, deux hommes s'embrassent amoureusement sur la bouche.
- ▶▶ Par contre, plus du tiers (37%) des répondants se disent **plutôt à l'aise** à l'idée d'une démonstration publique d'affection amoureuse entre deux hommes.
- ▶▶ Les personnes âgées de 18 à 24 ans (49%), les employés du secteur des services, de la vente ou du travail de bureau (43%) et les étudiants (53%) sont proportionnellement plus nombreux à être plutôt à l'aise à l'idée que, dans un endroit public, deux hommes s'embrassent amoureusement sur la bouche.

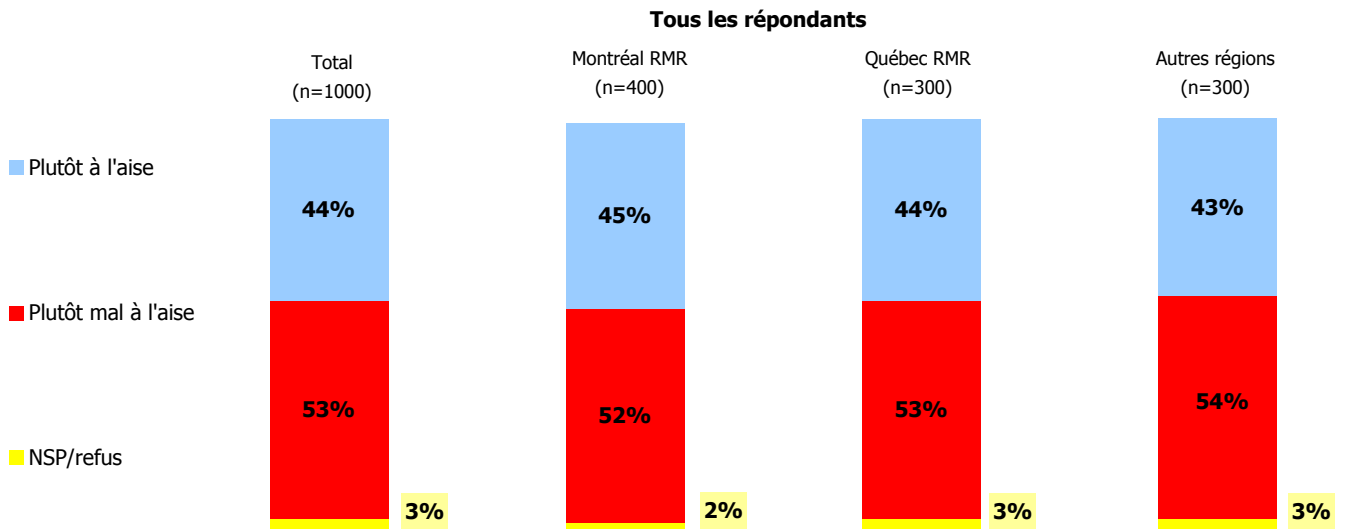
Graphique 2.5 QH8. Diriez-vous que vous êtes plutôt à l'aise ou plutôt mal à l'aise à l'idée que, dans un endroit public, deux hommes s'embrassent amoureusement sur la bouche ?



2.6 Démonstration publique d'affection amoureuse entre deux femmes

► L'opinion est mitigée quant à la démonstration publique d'affection amoureuse entre deux femmes. Ainsi, plus de la moitié (53%) des Québécois interrogés se sentent **plutôt mal à l'aise** à l'idée que, dans un endroit public, deux femmes s'embrassent amoureusement sur la bouche alors que 44% des répondants se disent **plutôt à l'aise** à l'idée d'une démonstration publique d'affection amoureuse entre deux femmes.

Graphique 2.6 QH9. Diriez-vous que vous êtes plutôt à l'aise ou plutôt mal à l'aise à l'idée que, dans un endroit public, deux femmes s'embrassent amoureusement sur la bouche ?



Parmi les répondants présentant les caractéristiques suivantes, on retrouve un nombre significativement plus élevé de personnes qui, face à l'idée que deux femmes s'embrassent amoureusement sur la bouche dans un endroit public, sont... :

....plutôt à l'aiseplutôt mal à l'aise
<ul style="list-style-type: none"> ▪ Hommes (51%) ▪ 25-34 ans (51%) ▪ Personnes n'ayant pas d'enfant mineur à la maison (46%) ▪ Formation universitaire (52%) 	<ul style="list-style-type: none"> ▪ Femmes (59%) ▪ 65 ans ou plus (61%) ▪ Personnes au foyer (66%) ▪ Scolarité de niveau secondaire (58%)

Questionnaire

QH1. Dans votre entourage, vous est-il arrivé SOUVENT, OCCASIONNELLEMENT ou JAMAIS de constater des attitudes ou des comportements que vous considérez hostiles aux personnes homosexuelles ?

- Souvent 1
 - Occasionnellement 2
 - Jamais 3
 - Ne sait pas 8
 - Refus 9
-
-

QH2. À votre avis, dans laquelle des situations suivantes les attitudes et comportements hostiles aux personnes homosexuelles se manifestent-ils le PLUS SOUVENT ? Est-ce...

LIRE 4 CHOIX EN ROTATION * UNE SEULE RÉPONSE

- ...dans les familles 1
 - ...dans les écoles 2
 - ...sur les lieux de travail..... 3
 - ...lors des activités de sport et de loisirs..... 4
 - Aucun de ces endroits (NE PAS LIRE) 5
 - Ne pense pas que cette forme d'hostilité existe au Québec (NE PAS LIRE) 7
 - Ne sait pas 8
 - Refus 9
-
-

Rotation => QH4

QH3. Selon vous, un HOMME HÉTÉROSEXUEL est-il plutôt à l'aise ou plutôt mal à l'aise de subir un examen général par un médecin qu'il sait HOMOSEXUEL ?

- Plutôt à l'aise 1
 - Plutôt mal à l'aise..... 2
 - Ne sait pas 8
 - Refus 9
-
-

QH4. Selon vous, un FEMME HÉTÉROSEXUELLE est-elle plutôt à l'aise ou plutôt mal à l'aise de subir un examen général par un médecin qu'elle sait LESBIENNE ?

- Plutôt à l'aise 1
 - Plutôt mal à l'aise..... 2
 - Ne sait pas 8
 - Refus 9
-
-

Rotation => QH6

QH5. Personnellement, êtes-vous PLUTÔT À L'AISE ou PLUTÔT MAL À L'AISE avec l'idée qu'un GARÇON fréquentant une classe de niveau primaire ou secondaire ait un enseignant qui ne cache pas le fait qu'il soit HOMOSEXUEL ?

Plutôt à l'aise..... 1
Plutôt mal à l'aise..... 2
Ne sait pas 8
Refus 9

QH6. Personnellement, êtes-vous PLUTÔT À L'AISE ou PLUTÔT MAL À L'AISE avec l'idée qu'une FILLE fréquentant une classe du niveau primaire ou secondaire ait une enseignante qui ne cache pas le fait qu'elle soit LESBIENNE ?

Plutôt à l'aise..... 1
Plutôt mal à l'aise..... 2
Ne sait pas 8
Refus 9

QH7. À votre avis, un joueur de hockey que l'on sait homosexuel serait-il PLUTÔT BIEN ACCEPTÉ ou PLUTÔT MAL ACCEPTÉ par les joueurs ou l'entraîneur d'une équipe de hockey professionnelle ?

Plutôt bien accepté..... 1
Plutôt mal accepté 2
Ne sait pas 8
Refus 9

Rotation => QH9

QH8. Diriez-vous que vous êtes PLUTÔT À L'AISE ou PLUTÔT MAL À L'AISE à l'idée que, dans un endroit public, deux HOMMES s'embrassent amoureusement sur la bouche ?

Plutôt à l'aise..... 1
Plutôt mal à l'aise..... 2
Ne sait pas 8
Refus 9

QH9. Diriez-vous que vous êtes PLUTÔT À L'AISE ou PLUTÔT MAL À L'AISE à l'idée que, dans un endroit public, deux FEMMES s'embrassent amoureusement sur la bouche ?

Plutôt à l'aise..... 1
Plutôt mal à l'aise..... 2
Ne sait pas 8
Refus 9