



# Étude annuelle – Édition 2016 : *Les réalités des personnes âgées LGBT*

Rapport de recherche – Mai 2016

Dossier : 12717-019

5 mai 2016



<b>Contexte, objectifs et méthodologie</b>	<b>3</b>
<b>Résultats détaillés</b>	<b>5</b>
1. Connaissance des termes : <i>LGBT, Transphobie et Homophobie</i>	6
2. Difficulté pour les personnes âgées homosexuelles de vivre ouvertement une relation amoureuse	11
3. Connaissance de personnes LGBT dans l'entourage immédiat	17
<b>Profil des répondants</b>	<b>23</b>



# Contexte, objectifs et méthodologie

# Contexte, objectifs et méthodologie

La *Fondation Émergence* a mandaté Léger afin de sonder la perception et l'opinion des Canadiens à l'égard de l'homophobie et la transphobie.

## Méthodologie

La présente étude a été réalisée du 25 au 29 avril 2016 par le biais d'un sondage web auprès d'un échantillon aléatoire de 1513 Canadiens tirés du panel *LegerWeb*. Tous les répondants étaient âgés de 18 ans et plus et pouvaient s'exprimer en français ou en anglais.

À l'aide de statistiques issues du dernier recensement de Statistique Canada, les résultats ont été pondérés selon le sexe, l'âge, les régions, la langue maternelle, le fait d'avoir des enfants ou non et le niveau d'éducation afin de rendre l'échantillon représentatif de l'ensemble de la population adulte du Canada.

## Notes au lecteur

- Les données présentées dans le tableau étant arrondies, le total des colonnes peut légèrement différer de 100%.
- Dans les graphiques et tableaux présentés, les données en caractères **gras et verts** signalent une proportion significativement **supérieure** à celle des autres répondants. À l'inverse, les données en caractères **gras et rouges** signalent une proportion significativement **inférieure** à celle des autres répondants.
- Dans les graphiques et tableaux présentés, les flèches vertes et rouges (↑ ↓) indiquent des variations statistiquement significatives par rapport à la dernière mesure similaire, soit celle de mai 2015.
- La forme masculine utilisée dans le texte désigne aussi bien les femmes que les hommes. Elle n'est utilisée qu'à la seule fin d'alléger le texte et d'en faciliter la compréhension.



# Résultats détaillés



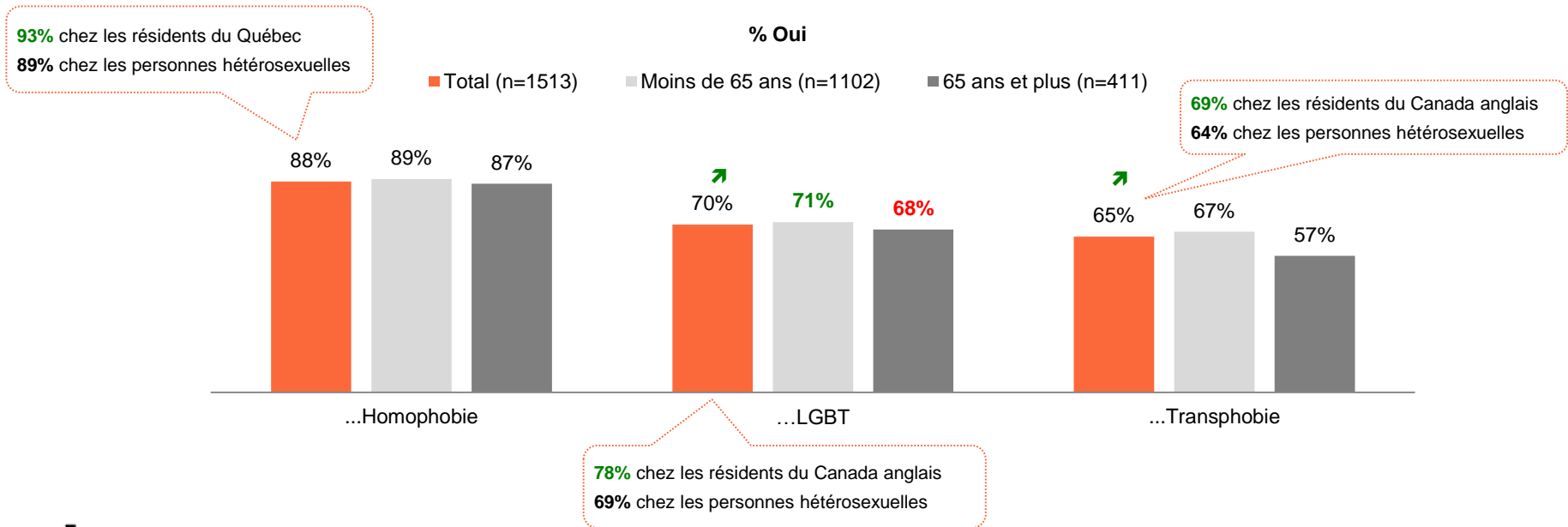
# 1. Connaissance des termes : *LGBT*, *Transphobie* et *Homophobie*

# Connaissance de certains acronymes ou mots liés à l'orientation sexuelle

- En 2016, la grande majorité des Canadiens (88%; comparable à 89% en 2015) affirment connaître la signification du mot homophobie.
- Bien que la signification de l'acronyme LGBT et du mot transphobie demeure moins connue, on observe une amélioration significative de la connaissance de ces termes au fil des années.
  - En effet, comparativement à 2013 et 2015, les Canadiens connaissent davantage la signification de l'acronyme LGBT (70% supérieur à 61% en 2015 et 40% en 2013) et du mot transphobie (65% supérieur à 56% en 2015 et 40% en 2013).
- Il est intéressant de noter que le mot transphobie est moins connu des personnes âgées (57% inférieur à 67% chez les moins de 65 ans), alors que la connaissance des mots homophobie et de l'acronyme LGBT semble plus uniforme parmi ces deux tranches d'âge.
- De plus, comparativement aux résidents du reste du Canada, les Québécois demeurent plus nombreux à affirmer connaître le mot homophobie, mais sont nettement moins renseignés quant à l'acronyme LGBT et au mot transphobie.

## QF1\_1 à QF1\_3. Connaissez-vous la signification de l'acronyme ou des mots suivants ?

Base : Tous les répondants



# Connaissance de certains acronymes ou mots liés à l'orientation sexuelle : Homophobie (suite)

QF1\_3. Connaissez-vous la signification de l'acronyme ou des mots suivants ?

...Homophobie

Base : Tous les répondants

Base : Tous les répondants	Total Canada	Prov. Atl	Québec	Ontario	MB/SK	Alberta	C.-B.
n=	1513	100	413	600	125	125	150
Oui	88%	82%	93%	87%	87%	86%	90%
Non	12%	18%	7%	13%	13%	14%	10%

La proportion de répondants qui connaissent la signification du mot *Homophobie* est significativement plus élevée chez :

- Les résidents du Québec (93%)
- Les francophones (94%)
- Les répondants dont le revenu annuel brut du ménage est de 100K\$ et plus (93%)
- Les professionnels (94%)
- Les répondants dont la scolarité est de niveau collégial (93%)
- Les personnes homosexuelles (100%) et les personnes bisexuelles (99%)



# Connaissance de certains acronymes ou mots liés à l'orientation sexuelle : LGBT (suite)

QF1\_1. Connaissez-vous la signification de l'acronyme ou des mots suivants ?

...LGBT

Base : Tous les répondants

Base : Tous les répondants	Total Canada	Prov. Atl	Québec	Ontario	MB/SK	Alberta	C.-B.
n=	1513	100	413	600	125	125	150
Oui	70%	67%	46%	79%	74%	80%	82%
Non	30%	33%	54%	21%	26%	20%	18%

La proportion de répondants qui connaissent la signification de l'acronyme **LGBT** est significativement plus élevée chez :

- Les résidents de l'Ontario (79%), ceux de l'Alberta (80%) et ceux de la Colombie britannique (82%)
- Les 18-24 ans (80%)
- Les anglophones (79%)
- Les répondants dont le revenu annuel brut du ménage est de 100K\$ et plus (83%)
- Les professionnels (84%)
- Les répondants dont la scolarité est de niveau universitaire (81%)
- Les personnes homosexuelles (98%)

# Connaissance de certains acronymes ou mots liés à l'orientation sexuelle : Transphobie (suite)

QF1\_2. Connaissez-vous la signification de l'acronyme ou des mots suivants ?

...**Transphobie**

Base : Tous les répondants

Base : Tous les répondants	Total Canada	Prov. Atl	Québec	Ontario	MB/SK	Alberta	C.-B.
n=	1513	100	413	600	125	125	150
Oui	65%	62%	53%	69%	62%	73%	73%
Non	35%	38%	47%	31%	38%	27%	27%

La proportion de répondants qui connaissent la signification du mot *Transphobie* est significativement plus élevée chez :

- Les résidents de l'Ontario (69%), ceux de l'Alberta (73%) et ceux de la Colombie britannique (73%)
- Les 18-24 ans (79%)
- Les anglophones (70%)
- Les professionnels (76%) et les étudiants (79%)
- Les répondants dont la scolarité est de niveau universitaire (71%)
- Les célibataires (72%)
- Les personnes homosexuelles (95%) et les personnes bisexuelles (90%)



## **2. Difficulté pour les personnes âgées homosexuelles de vivre ouvertement une relation amoureuse**

# Difficulté pour les personnes âgées homosexuelles de vivre ouvertement une relation amoureuse : vie de tous les jours vs centre d'hébergement pour personnes âgées

- Dans l'ensemble, la majorité des Canadiens jugent qu'il est difficile pour les personnes âgées homosexuelles, de vivre ouvertement une relation amoureuse.
- Plus précisément, les Canadiens croient qu'il est plus difficile (très + assez difficile), pour les personnes âgées homosexuelles, de vivre ouvertement une relation amoureuse en centre d'hébergement pour personnes âgées (62%) que dans la vie de tous les jours (52%).
  - Comparativement aux autres répondants, ceux qui connaissent au moins une personne âgée LGBT sont plus nombreux à juger qu'il est facile, pour les personnes âgées homosexuelles, de vivre ouvertement une relation amoureuse, quel que soit le milieu considéré.

QF10\_1 à QF10\_2. Diriez-vous que, de nos jours, il est FACILE ou DIFFICILE pour des personnes âgées homosexuelles de vivre ouvertement une relation amoureuse ... ?

Base : Tous les répondants

...dans la vie de tous les jours

...en centre d'hébergement pour personnes âgées (CHSLD, résidences privées, etc.)

■ Total (n=1513) ■ Moins de 65 ans (n=1102) ■ 65 ans et plus (n=411)

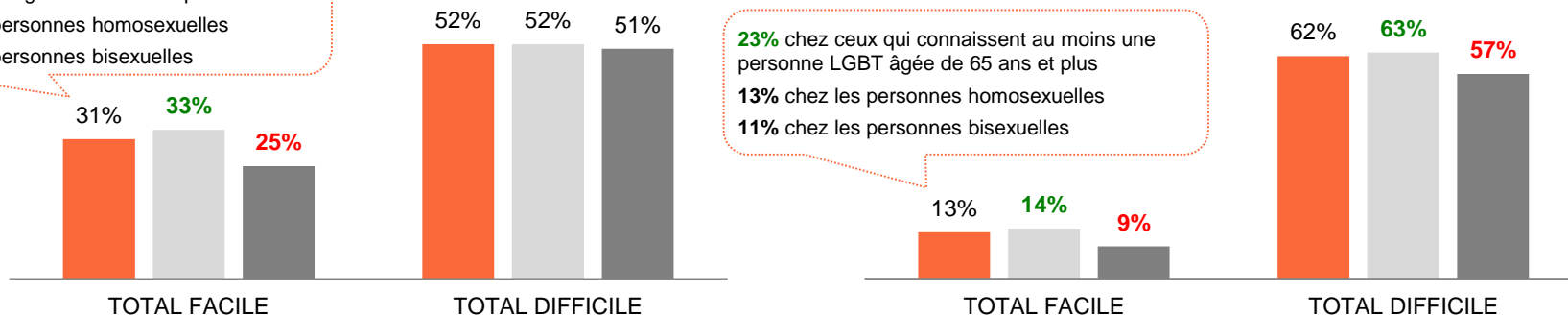
■ Total (n=1513) ■ Moins de 65 ans (n=1102) ■ 65 ans et plus (n=411)

45% chez les résidents du Québec  
46% chez ceux qui connaissent au moins une personne LGBT âgée de 65 ans et plus  
43% chez les personnes homosexuelles  
30% chez les personnes bisexuelles

23% chez ceux qui connaissent au moins une personne LGBT âgée de 65 ans et plus  
13% chez les personnes homosexuelles  
11% chez les personnes bisexuelles

54% chez les résidents du Canada anglais  
55% chez les personnes homosexuelles  
63% chez les personnes bisexuelles

71% chez les personnes homosexuelles  
73% chez les personnes bisexuelles



# Difficulté pour les personnes âgées homosexuelles de vivre ouvertement une relation amoureuse : dans la vie de tous les jours

- Au total, la moitié (52%) des Canadiens considèrent qu'il est difficile (très + assez difficile), pour les personnes âgées homosexuelles, de vivre ouvertement une relation amoureuse dans la vie de tous les jours, 14% considérant cela comme étant très difficile.
  - Comparativement aux personnes âgées de moins de 65 ans, les personnes âgées ont significativement moins tendance à juger que cela est facile. Elles sont également plus nombreuses à ne pas avoir su ou voulu répondre à la question.
- Soulignons que près du cinquième (17%) des Canadiens n'ont pas su ou voulu répondre à cette question. C'est notamment le cas des personnes âgées (24% vs 16% chez les personnes âgées de moins de 65 ans).

QF10\_1. Diriez-vous que, de nos jours, il est FACILE ou DIFFICILE pour des personnes âgées homosexuelles de vivre ouvertement une relation amoureuse ... ?

...dans la vie de tous les jours

Base : Tous les répondants

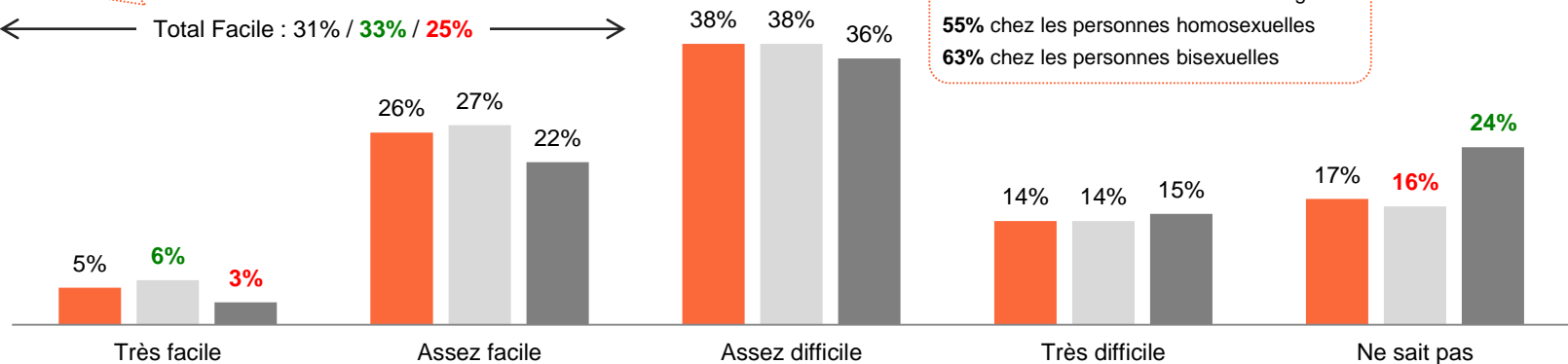
■ Total (n=1513)    ■ Moins de 65 ans (n=1102)    ■ 65 ans et plus (n=411)

45% chez les résidents du Québec  
46% chez ceux qui connaissent au moins une personne LGBT âgée de 65 ans et plus  
43% chez les personnes homosexuelles  
30% chez les personnes bisexuelles

← Total Difficile : 52% / 52% / 51% →

← Total Facile : 31% / 33% / 25% →

54% chez les résidents du Canada anglais  
55% chez les personnes homosexuelles  
63% chez les personnes bisexuelles



# Difficulté pour les personnes âgées homosexuelles de vivre ouvertement une relation amoureuse : dans la vie de tous les jours (suite)

QF10\_1. Diriez-vous que, de nos jours, il est FACILE ou DIFFICILE pour des personnes âgées homosexuelles de vivre ouvertement une relation amoureuse ... ?

...dans la vie de tous les jours

Base : Tous les répondants

Base : Tous les répondants	Total Canada	Prov. Atl	Québec	Ontario	MB/SK	Alberta	C.-B.
n=	1513	100	413	600	125	125	150
<b>TOTAL FACILE</b>	<b>31%</b>	<b>31%</b>	<b>45%</b>	<b>29%</b>	<b>20%</b>	<b>21%</b>	<b>29%</b>
Très facile	5%	5%	5%	5%	4%	8%	6%
Assez facile	26%	26%	39%	24%	16%	13%	23%
<b>TOTAL DIFFICILE</b>	<b>52%</b>	<b>51%</b>	<b>44%</b>	<b>51%</b>	<b>59%</b>	<b>60%</b>	<b>55%</b>
Assez difficile	38%	33%	35%	37%	48%	42%	40%
Très difficile	14%	18%	10%	15%	11%	18%	15%
<b>Ne sait pas</b>	<b>17%</b>	<b>18%</b>	<b>11%</b>	<b>20%</b>	<b>21%</b>	<b>19%</b>	<b>16%</b>

La proportion de répondants qui considèrent qu'il est TRÈS DIFFICILE pour des personnes âgées homosexuelles de vivre ouvertement une relation amoureuse dans la vie de tous les jours est significativement plus élevée chez :

- Les femmes (16%)
- Les anglophones (16%)
- Les personnes au foyer (25%)

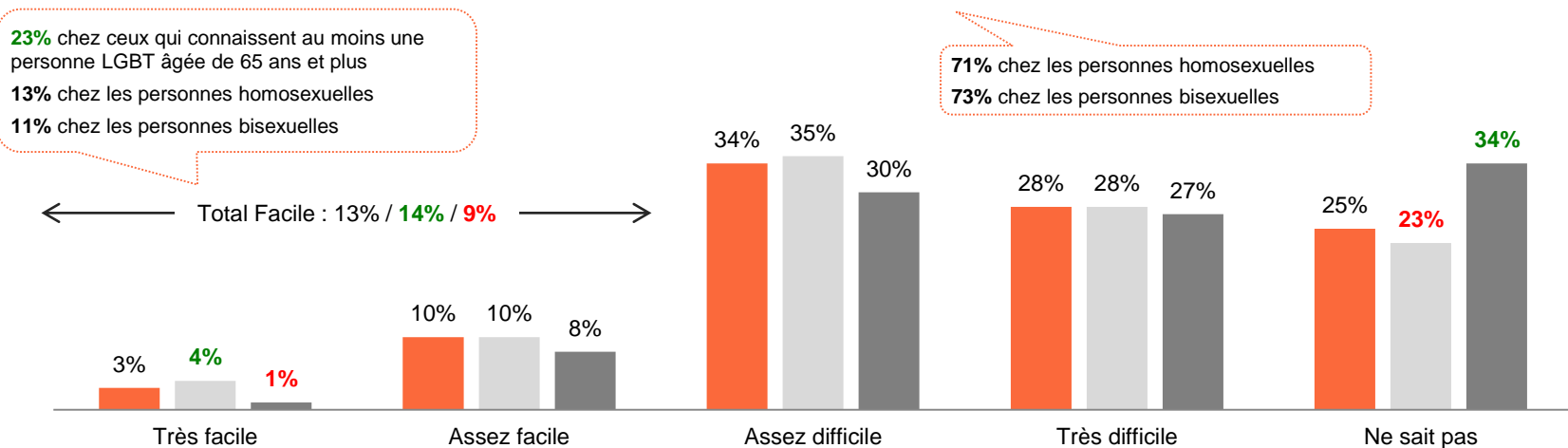
# Difficulté pour les personnes âgées homosexuelles de vivre ouvertement une relation amoureuse : en centre d'hébergement pour personnes âgées

- Au total, plus de la moitié (62%) des Canadiens considèrent qu'il est difficile (très + assez difficile), pour les personnes âgées homosexuelles, de vivre ouvertement une relation amoureuse en centre d'hébergement pour personnes âgées, 28% considérant cela comme étant très difficile.
  - Comparativement aux personnes âgées de moins de 65 ans, les personnes âgées sont significativement plus nombreuses à ne pas avoir su ou voulu répondre à la question.
- Soulignons que le quart (25%) des Canadiens n'ont pas su ou voulu répondre à cette question. C'est notamment le cas des personnes âgées (34% vs 23% chez les personnes âgées de moins de 65 ans).

QF10\_2. Diriez-vous que, de nos jours, il est FACILE ou DIFFICILE pour des personnes âgées homosexuelles de vivre ouvertement une relation amoureuse ... ?  
 ...en centre d'hébergement pour personnes âgées (CHSLD, résidences privées, etc.)

Base : Tous les répondants

■ Total (n=1513)    ■ Moins de 65 ans (n=1102)    ■ 65 ans et plus (n=411)



# Difficulté pour les personnes âgées homosexuelles de vivre ouvertement une relation amoureuse : en centre d'hébergement pour personnes âgées (suite)

QF10\_2. Diriez-vous que, de nos jours, il est FACILE ou DIFFICILE pour des personnes âgées homosexuelles de vivre ouvertement une relation amoureuse ... ?

...en centre d'hébergement pour personnes âgées (CHSLD, résidences privées, etc.)

Base : Tous les répondants

Base : Tous les répondants	Total Canada	Prov. Atl	Québec	Ontario	MB/SK	Alberta	C.-B.
n=	1513	100	413	600	125	125	150
<b>TOTAL FACILE</b>	<b>13%</b>	<b>15%</b>	<b>10%</b>	<b>15%</b>	<b>14%</b>	<b>10%</b>	<b>12%</b>
Très facile	3%	4%	2%	5%	2%	3%	3%
Assez facile	10%	11%	9%	10%	11%	7%	9%
<b>TOTAL DIFFICILE</b>	<b>62%</b>	<b>60%</b>	<b>66%</b>	<b>59%</b>	<b>61%</b>	<b>62%</b>	<b>67%</b>
Assez difficile	34%	36%	37%	31%	37%	30%	41%
Très difficile	28%	24%	29%	28%	24%	32%	26%
<b>Ne sait pas</b>	<b>25%</b>	<b>25%</b>	<b>24%</b>	<b>26%</b>	<b>25%</b>	<b>28%</b>	<b>20%</b>

La proportion de répondants qui considèrent qu'il est TRÈS DIFFICILE pour des personnes âgées homosexuelles de vivre ouvertement une relation amoureuse en centre d'hébergement pour personnes âgées est significativement plus élevée chez :

- Les femmes (32%)
- Les 55-64 ans (33%)
- Les répondants dont le revenu annuel brut du ménage est de 100K\$ et plus (35%)
- Les professionnels (33%) et les personnes au foyer (50%)
- Les répondants dont la scolarité est de niveau universitaire (33%)
- Les personnes homosexuelles (52%) et les personnes bisexuelles (43%)





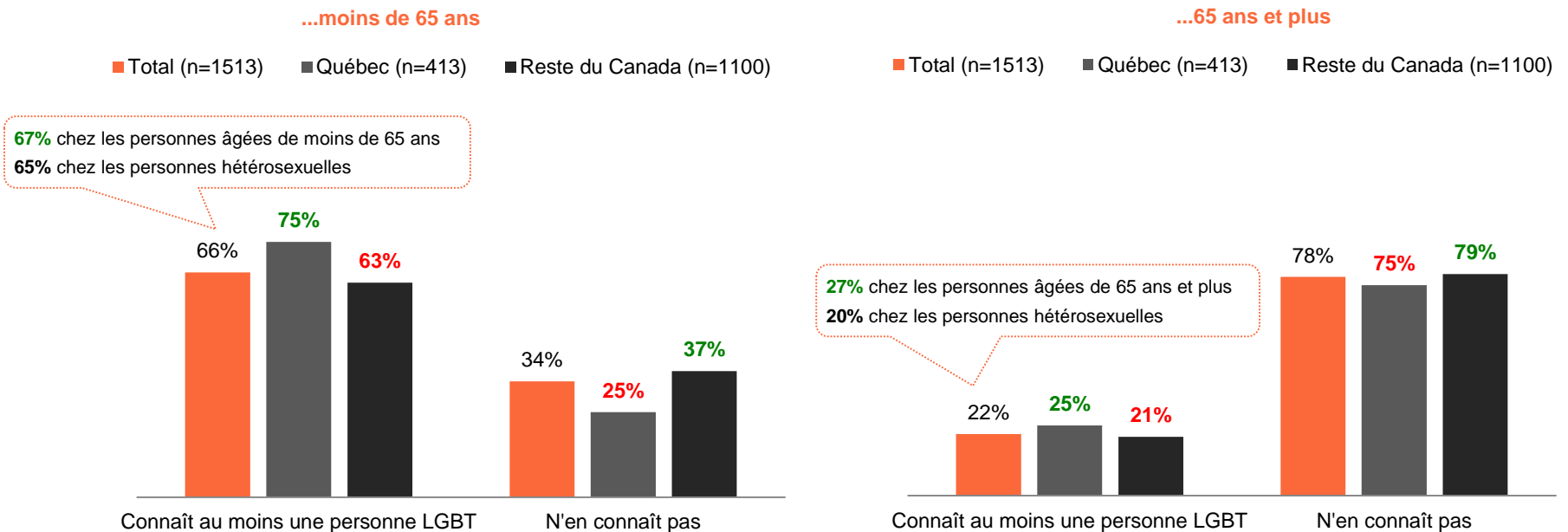
### **3. Connaissance de personnes LGBT dans l'entourage immédiat**

# Connaissance de personnes LGBT dans l'entourage immédiat

- Dans l'ensemble, la proportion des Canadiens affirmant connaître au moins une personne LGBT âgée de moins de 65 ans (66%) dans leur entourage immédiat est trois fois plus grande que la proportion des Canadiens affirmant connaître au moins une personne LGBT âgée de 65 ans et plus (22%).
  - Comparativement aux résidents du reste du Canada, les Québécois sont plus nombreux à affirmer connaître au moins une personne LGBT, quelque soit le groupe d'âge considéré.

QF11\_1 à QF11\_2. Connaissez-vous personnellement une ou plusieurs personnes lesbiennes, gaies, bissexuelles et transidentitaires (LGBT) dans votre entourage immédiat (famille, amis, collègues, etc.) qui ont ... ?

Base : Tous les répondants



# Connaissance de personnes LGBT âgées de moins de 65 ans dans l'entourage immédiat

- Globalement, les deux tiers (66%) des Canadiens affirment connaître au moins une personne LGBT âgée de moins de 65 ans dans leur entourage immédiat, 32% précisant en connaître 4 et plus.
  - Cette proportion est significativement plus élevée chez les Québécois (75%) que chez les résidents du reste du Canada (63%).

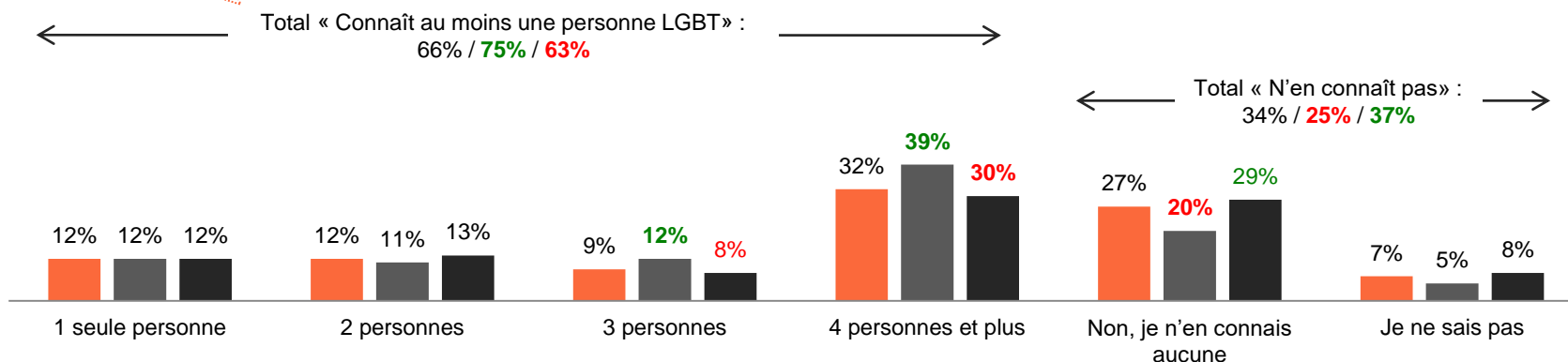
QF11\_1. Connaissez-vous personnellement une ou plusieurs personnes lesbiennes, gaies, bisexuelles et transidentitaires (LGBT) dans votre entourage immédiat (famille, amis, collègues, etc.) qui ont ... ?

...moins de 65 ans

Base : Tous les répondants

■ Total (n=1513)    ■ Québec (n=413)    ■ Reste du Canada (n=1100)

67% chez les personnes âgées de moins de 65 ans  
65% chez les personnes hétérosexuelles



# Connaissance de personnes LGBT âgées de moins de 65 ans dans l'entourage immédiat (suite)

QF11\_1. Connaissez-vous personnellement une ou plusieurs personnes lesbiennes, gaies, bisexuelles et transidentitaires (LGBT) dans votre entourage immédiat (famille, amis, collègues, etc.) qui ont ...moins de 65 ans ?

Base : Tous les répondants

Base : Tous les répondants	Total Canada	Prov. Atl	Québec	Ontario	MB/SK	Alberta	C.-B.
n=	1513	100	413	600	125	125	150
<b>TOTAL : En connaît au moins une</b>	<b>66%</b>	<b>66%</b>	<b>75%</b>	<b>62%</b>	<b>58%</b>	<b>59%</b>	<b>68%</b>
1 seule personne	12%	13%	12%	12%	15%	13%	9%
2 personnes	12%	12%	11%	13%	13%	14%	11%
3 personnes	9%	7%	12%	9%	7%	5%	11%
4 personnes et plus	32%	34%	39%	28%	23%	27%	37%
<b>TOTAL : N'en connaît pas</b>	<b>34%</b>	<b>34%</b>	<b>25%</b>	<b>38%</b>	<b>42%</b>	<b>41%</b>	<b>32%</b>
Non, je n'en connais aucune dans mon entourage immédiat	27%	28%	20%	29%	27%	34%	27%
Je ne sais pas	7%	7%	5%	8%	15%	7%	5%

La proportion de répondants qui affirment connaître au moins une personne LGBT âgée de moins de 65 ans dans leur entourage immédiat est significativement plus élevée chez :

- Les résidents du Québec (75%)
- Les femmes (69%)
- Les 55-64 ans (71%)
- Les francophones (78%)
- Les répondants dont le revenu annuel brut du ménage est de 80K-99K\$ (77%) et de 100K\$ et plus (72%)
- Les personnes oeuvrant dans le secteur des services / ventes / bureaux (75%) et les professionnels (73%)
- Les répondants dont la scolarité est de niveau universitaire (69%)
- Les personnes homosexuelles (98%)

La proportion de répondants qui affirment ne pas connaître de personne LGBT âgée de moins de 65 ans dans leur entourage immédiat est significativement plus élevée chez :

- Les résidents de l'Ontario (38%)
- Les hommes (38%)
- Les 65 ans et plus (42%)
- Les anglophones (37%) et les allophones (41%)
- Les répondants dont le revenu annuel brut du ménage est inférieur à 40K\$ (42%)
- Les travailleurs manuels (42%), les personnes au foyer (50%) et les retraités (40%)
- Les personnes hétérosexuelles (35%)

# Connaissance de personnes LGBT âgées de 65 ans et plus dans l'entourage immédiat

- Globalement, près du quart (22%) des Canadiens affirment connaître au moins une personne LGBT âgée de 65 ans et plus dans leur entourage immédiat, 5% précisant en connaître 4 et plus.
  - Cette proportion est significativement plus élevée chez les Québécois (25%) que chez les résidents du reste du Canada (21%).

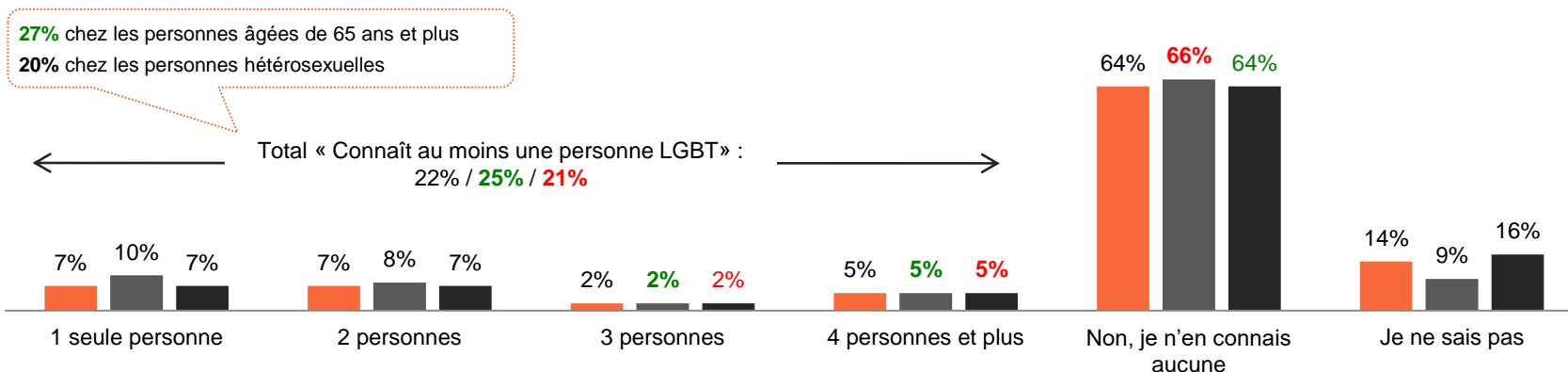
QF11\_2. Connaissez-vous personnellement une ou plusieurs personnes lesbiennes, gaies, bisexuelles et transidentitaires (LGBT) dans votre entourage immédiat (famille, amis, collègues, etc.) qui ont ... ?

...65 ans et plus

Base : Tous les répondants

■ Total (n=1513)    ■ Québec (n=413)    ■ Reste du Canada (n=1100)

← Total « N'en connaît pas » : 78% / 75% / 79% →



# Connaissance de personnes LGBT âgées de 65 ans et plus dans l'entourage immédiat (suite)

QF11\_2. Connaissez-vous personnellement une ou plusieurs personnes lesbiennes, gaies, bisexuelles et transidentitaires (LGBT) dans votre entourage immédiat (famille, amis, collègues, etc.) qui ont ...65 ans et plus ?

Base : Tous les répondants

Base : Tous les répondants	Total Canada	Prov. Atl	Québec	Ontario	MB/SK	Alberta	C.-B.
n=	1513	100	413	600	125	125	150
<b>TOTAL : En connaît au moins une</b>	<b>22%</b>	<b>13%</b>	<b>25%</b>	<b>22%</b>	<b>16%</b>	<b>15%</b>	<b>26%</b>
1 seule personne	7%	2%	10%	9%	9%	4%	4%
2 personnes	7%	4%	8%	6%	5%	5%	14%
3 personnes	2%	0%	2%	3%	1%	2%	3%
4 personnes et plus	5%	7%	5%	5%	2%	4%	6%
<b>TOTAL : N'en connaît pas</b>	<b>78%</b>	<b>87%</b>	<b>75%</b>	<b>78%</b>	<b>84%</b>	<b>85%</b>	<b>74%</b>
Non, je n'en connais aucune dans mon entourage immédiat	64%	70%	66%	62%	57%	70%	64%
Je ne sais pas	14%	17%	9%	16%	26%	14%	10%

La proportion de répondants qui affirment connaître au moins une personne LGBT âgée de 65 ans et plus dans leur entourage immédiat est significativement plus élevée chez :

- Les résidents du Québec (25%)
- Les 65 ans et plus (27%)
- Les professionnels (26%) et les retraités (27%)
- Les répondants dont la scolarité est de niveau universitaire (27%)
- Les personnes homosexuelles (60%)

La proportion de répondants qui affirment ne pas connaître de personne LGBT âgée de 65 ans et plus dans leur entourage immédiat est significativement plus élevée chez :

- Les résidents des provinces de l'Atlantique (87%)
- Les allophones (87%)
- Les travailleurs manuels (88%) et les personnes au foyer (90%)
- Les répondants dont la scolarité est de niveau primaire ou secondaire (84%)
- Les personnes hétérosexuelles (80%)



# Profil des répondants

# Identité de genre

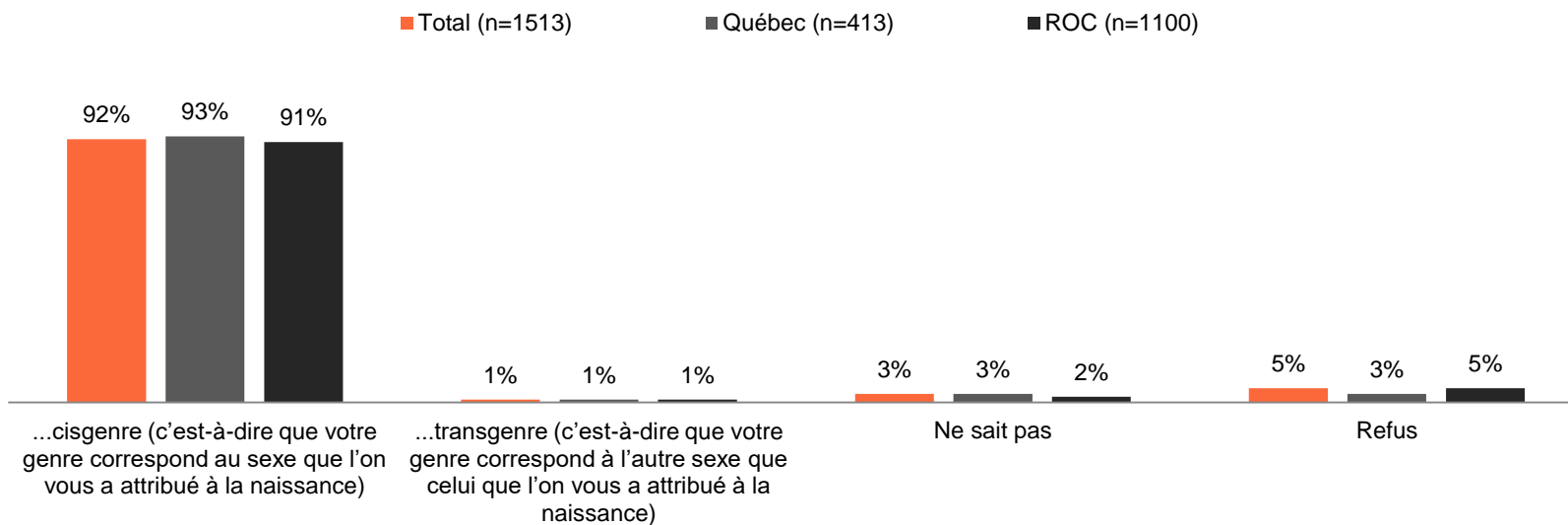
- Des résultats semblables à ceux de 2015.

**QF4A.** Afin de classifier les données, nous aurions besoin de quelques renseignements supplémentaires d'ordre statistique.

La question suivante porte sur votre **identité de genre**.

**Vous considérez-vous... ?**

Base : Tous les répondants





# Orientation sexuelle

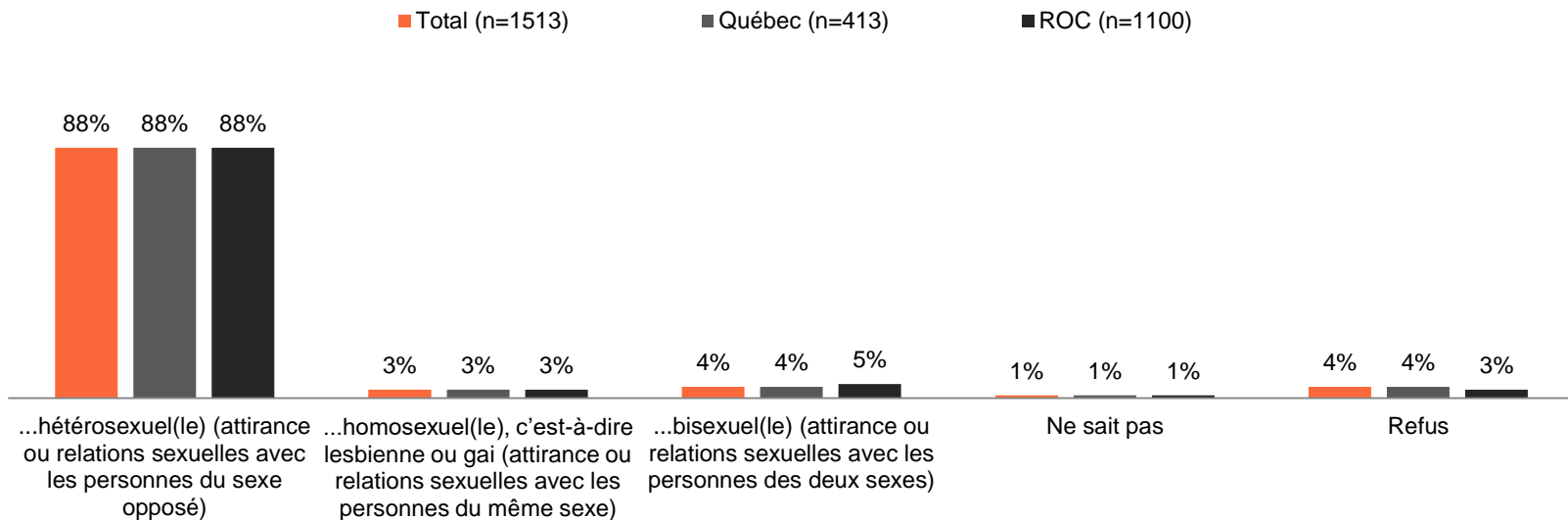
- Des résultats semblables à ceux de 2015.

**QF4B.** Afin de classer les données, nous aurions besoin de quelques renseignements supplémentaires d'ordre statistique.

La question suivante porte sur votre **orientation sexuelle**.

**Vous considérez-vous... ?**

Base : Tous les répondants



# Profil des répondants

	n=	TOTAL
		1513
<b>Sexe</b>		
Homme		48%
Femme		52%
<b>Age</b>		
18-24 ans		12%
25-34 ans		16%
35-44 ans		17%
45-54 ans		20%
55-64 ans		17%
65 ans et plus		19%
<b>Langue</b>		
Francophones		21%
Anglophones		67%
Autre		11%
<b>Scolarité</b>		
Primaire / Secondaire		32%
Collégial		29%
Universitaire		37%
<b>Enfant</b>		
Oui		29%
Non		71%

	n=	TOTAL
		1513
<b>Région</b>		
Atlantique		7%
Québec		24%
Ontario		39%
Prairies (Manitoba, Saskatchewan)		7%
Alberta		11%
Colombie Britannique		13%
<b>Occupation</b>		
Service / Ventes / Bureau		20%
Travailleur manuel		8%
Professionnel		22%
Au foyer		4%
Étudiant		8%
Retraité		24%
Sans emploi		4%
<b>Revenu du ménage</b>		
-40K\$		25%
40K-59K\$		17%
60K-79K\$		12%
80K-99K\$		11%
100K\$ et plus		19%
Refus		16%

[www.leger360.com](http://www.leger360.com)

**Leger**

RECHERCHE • STRATÉGIE • CONSEIL